



## Страховые тарифы на обязательное социальное страхование от несчастных случаев на производстве и профессиональных заболеваний

В зависимости от состояния условий труда, уровня производственного травматизма, профессиональной заболеваемости и фактических расходов на обеспечение по страхованию, сложившихся по видам деятельности, все предприятия отнесены к классам профессионального риска.

32 класса профессионального риска

страховой тариф  
от 0,2 % до 8,5 %

**1 класс** профессионального риска,  
*страховой тариф 0,2%*  
(включает виды экономической  
деятельности в сфере:  
образования, здравоохранения, культуры,  
государственного аппарата, торговли,  
архитектуры и проектирования,  
финансов, страховой и банковской  
деятельности)

**32 класс** профессионального риска,  
*страховой тариф 8,5%*  
(включает виды экономической  
деятельности в сфере:  
добычи, агломерации и обогащения  
каменного угля, добычи и обогащения  
руд цветных металлов, свинцово-  
цинковых, сурьмяных, ртутных,  
никелево-кобальтовых руд)



## СТРАХОВЫЕ ТАРИФЫ на обязательное социальное страхование от несчастных случаев на производстве и профессиональных заболеваний

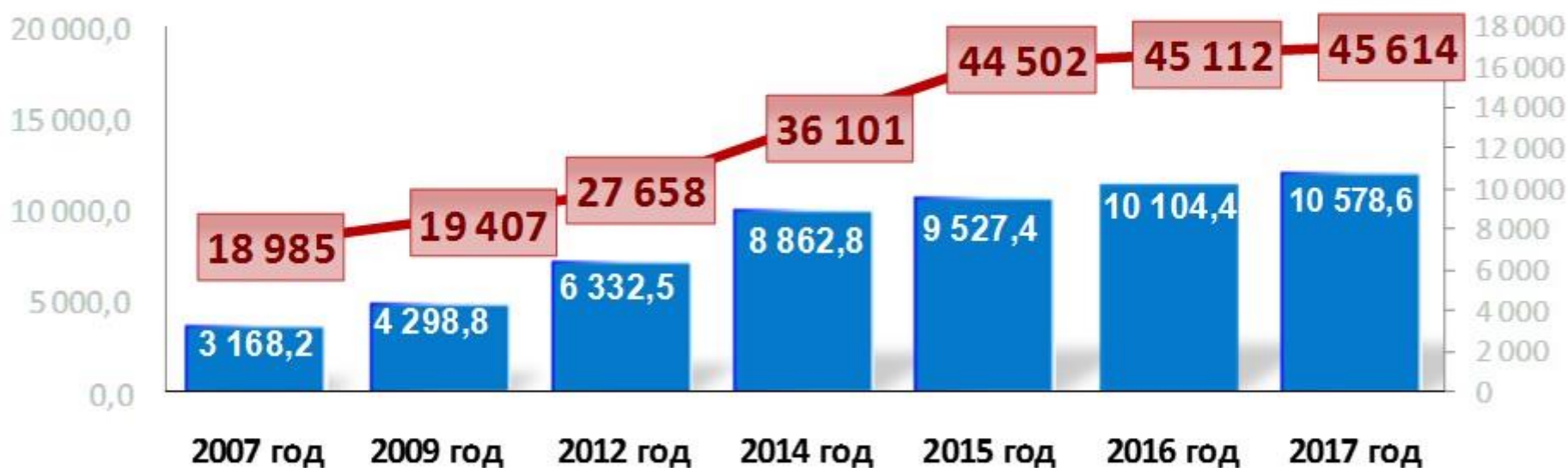
Класс профессионального риска	Размер страхового тарифа (%%)
1 класс	0,2
2 класс	0,3
3 класс	0,4
4 класс	0,5
5 класс	0,6
6 класс	0,7
7 класс	0,8
8 класс	0,9
9 класс	1,0
10 класс	1,1
11 класс	1,2
12 класс	1,3
13 класс	1,4
14 класс	1,5
15 класс	1,7
16 класс	1,9

Класс профессионального риска	Размер страхового тарифа (%%)
17 класс	2,1
18 класс	2,3
19 класс	2,5
20 класс	2,8
21 класс	3,1
22 класс	3,4
23 класс	3,7
24 класс	4,1
25 класс	4,5
26 класс	5,0
27 класс	5,5
28 класс	6,1
29 класс	6,7
30 класс	7,4
31 класс	8,1
32 класс	8,5



## Финансовое обеспечение предупредительных мер, по сокращению производственного травматизма и профессиональных заболеваний

За период 2001 – 2017\* г.г.  
на финансовое обеспечение  
предупредительных мер направлено  
свыше **83,2 млрд. руб.**



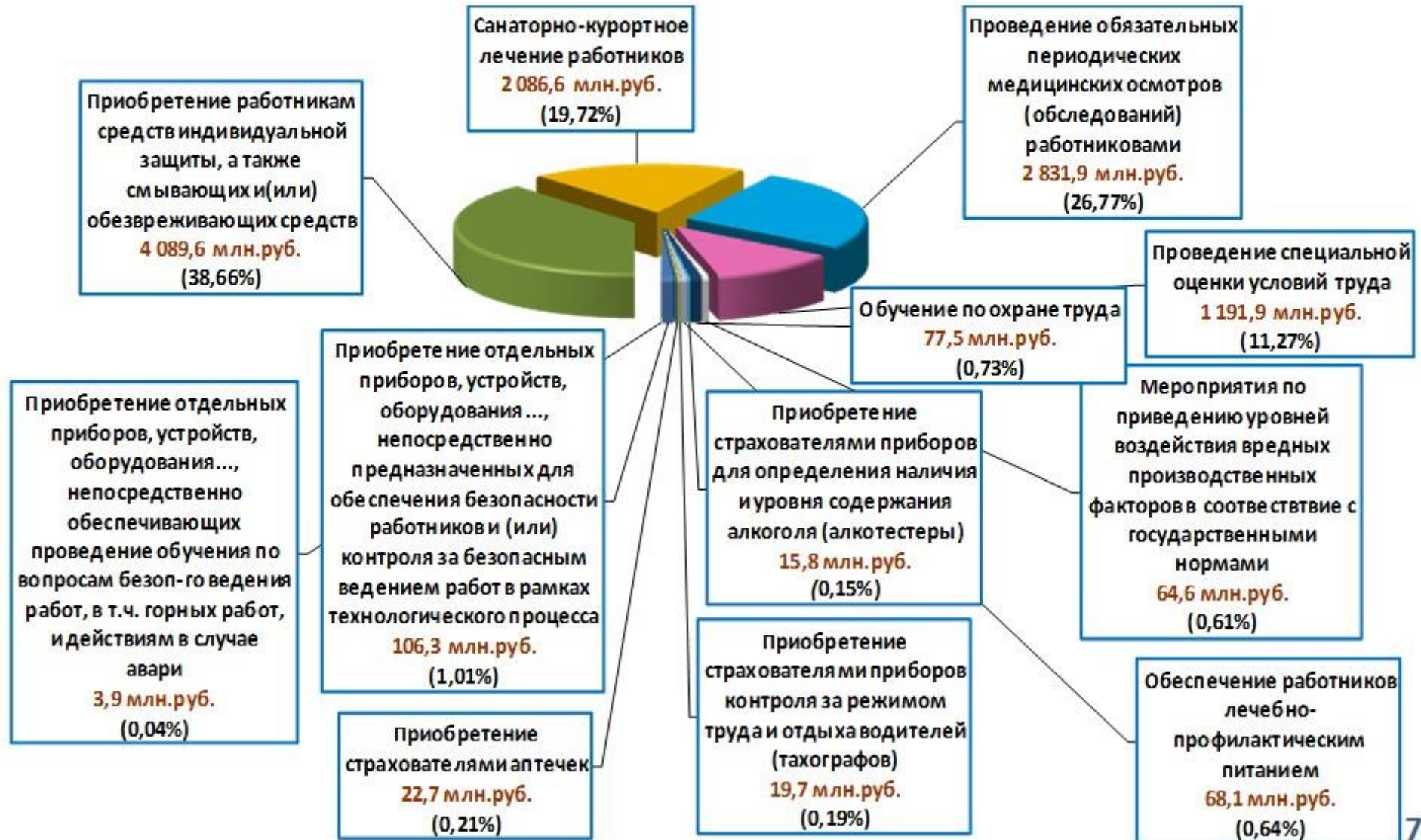
- сумма финансирования предупредительных мер (млн.руб.)
- кол-во страхователей, проводивших финансирование

\*по предварительным данным 2017 года



## Структура предупредительных мер по сокращению производственного травматизма и профзаболеваний (по статьям расходов) за 2017 год

**Всего – 10 578,6 млн. рублей**

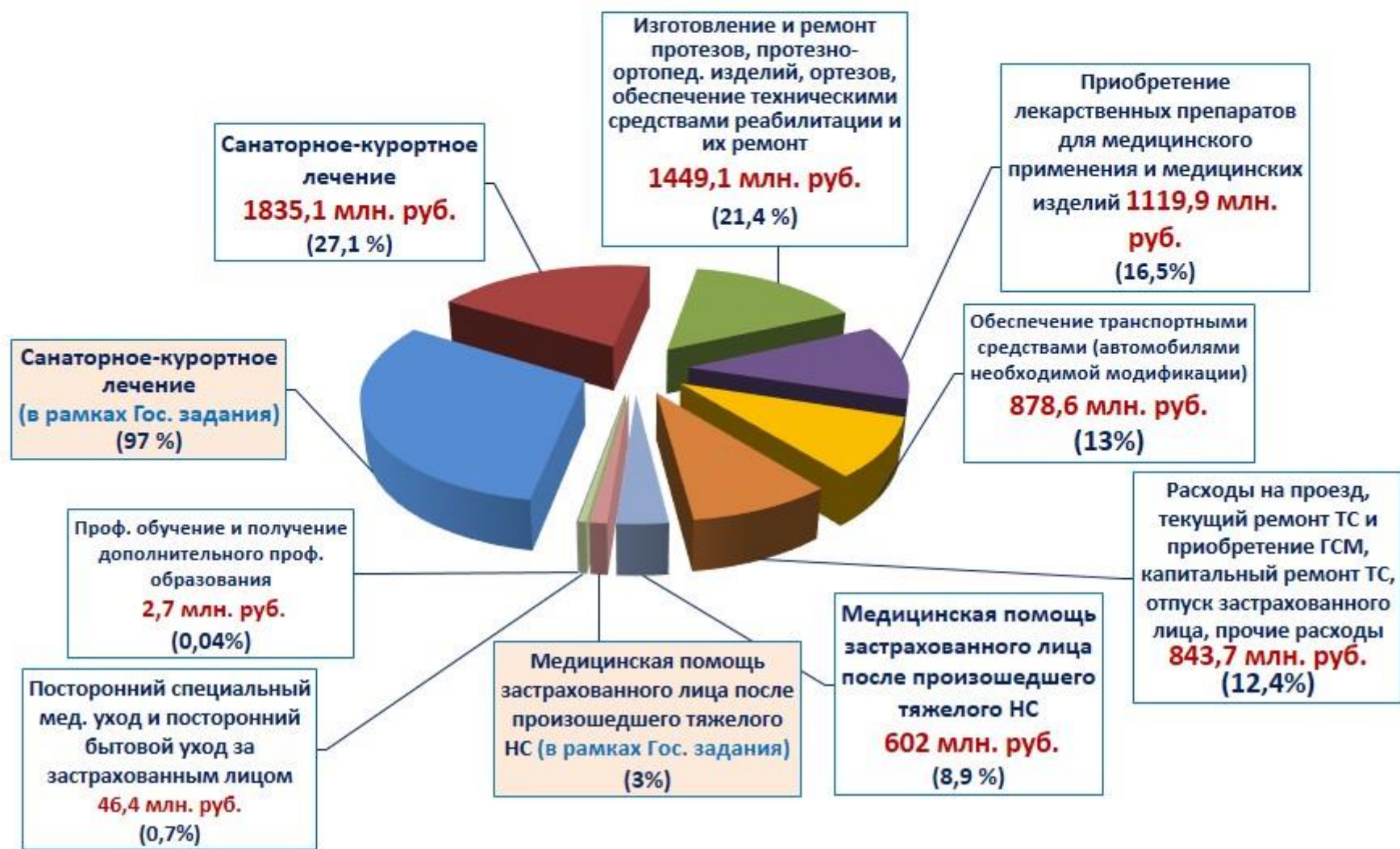




## Структура расходов на медицинскую, социальную и профессиональную реабилитацию пострадавших от несчастных случаев на производстве и профзаболеваний за 2017 год

**Всего : 9 823,2 млн. руб.**

**6 777,5 млн. рублей + 3 073,6 млн. руб. (в рамках государственного задания)**





## ДИНАМИКА ПРОИЗВОДСТВЕННОГО ТРАВМАТИЗМА И ПРОФЕССИОНАЛЬНОЙ ЗАБОЛЕВАЕМОСТИ

(зарегистрированная в исполнительных органах ФСС РФ)

**Количество несчастных случаев на производстве**



**Количество профессиональных заболеваний**

