

Алгоритм приобретения и последующей активации известных программ из серии «НАГЛЯДНАЯ БЕЗОПАСНОСТЬ И ОХРАНА ТРУДА» при поставке в электронном виде


Обращаем ваше внимание, что информационный портал OHRANATRUDA.RU является единственным официальным распространителем программ из серии «Наглядная безопасность и охрана труда» (НТБ) в электронном виде, что для Вас значительно дешевле!

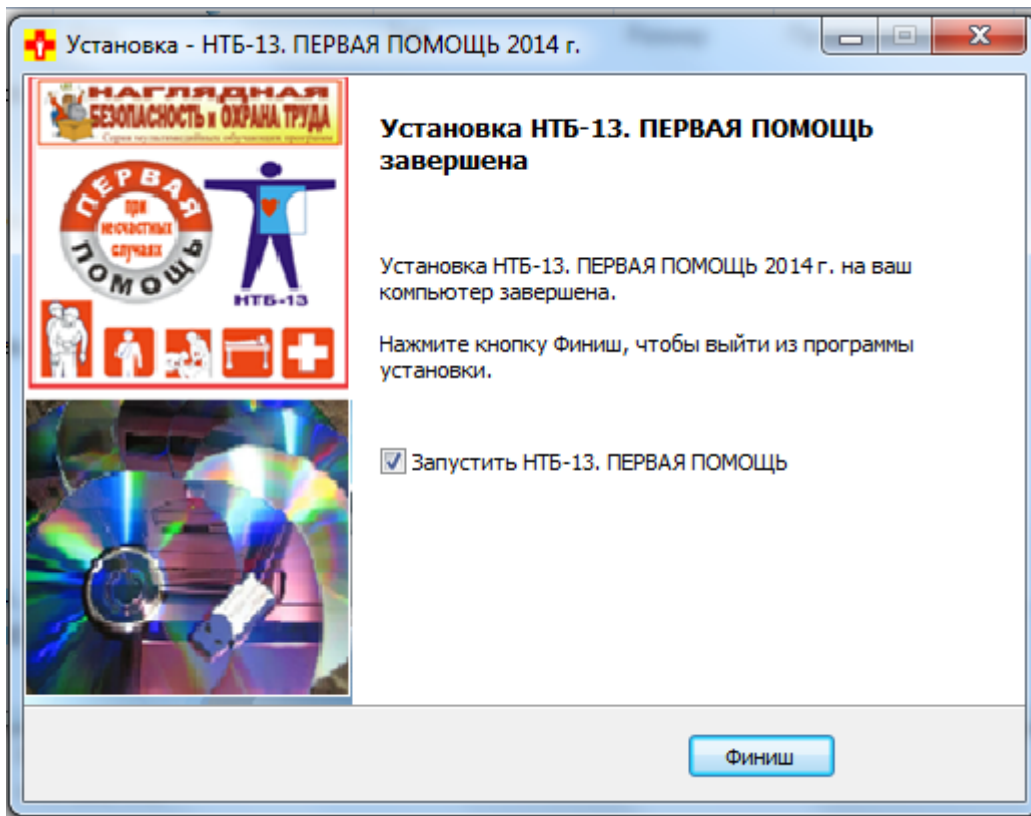
Шагайте в ногу со временем - приобретайте новые версии этих популярных программ, да еще и новым удобным способом без длительной пересылки материальных носителей информации (дисков).

Экономьте свое время и деньги!

ПОРЯДОК ПРИОБРЕТЕНИЯ

- 1) Сделайте заявку на необходимое Вам количество программ через специальную форму на странице http://ohranatruda.ru/ot_soft/ntb/zakaz/
Одна лицензия позволит установить и активировать программу на 2 (двух) компьютерах.
- 2) Оплатите выставленный Вам счет за программы.
После оплаты Вы получите номера лицензий и ссылку для скачивания дистрибутива каждой приобретенной программы.
- 3) Установите (скопируйте) программы на компьютер(ы) Вашей компании

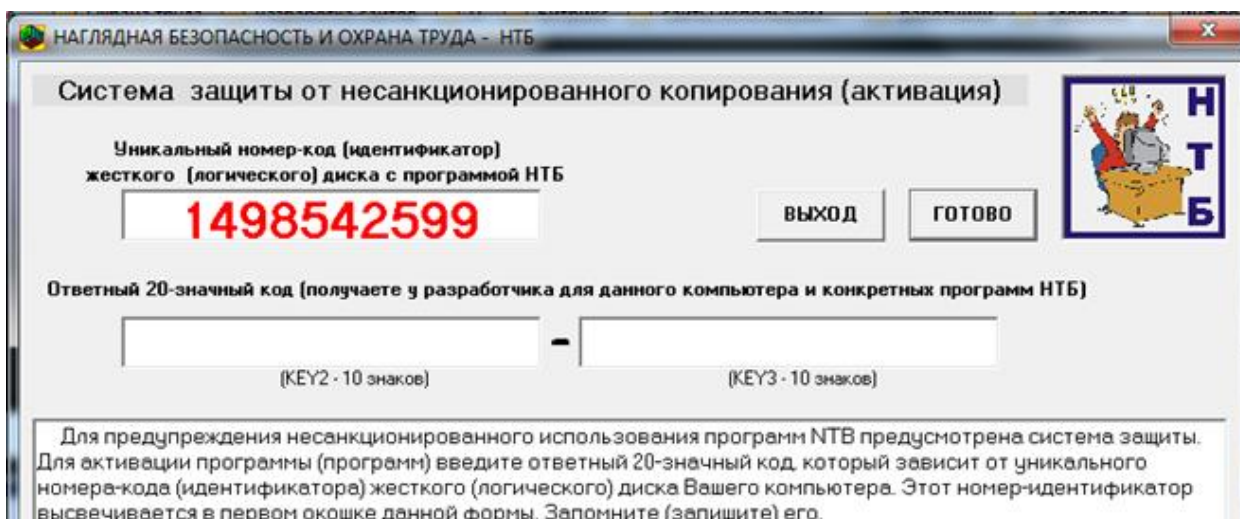




ПОРЯДОК АКТИВАЦИИ

- 1) Для предупреждения несанкционированного использования программ предусмотрена система защиты.

После запуска файла активации с жесткого диска Вы увидите окно активации программы, а в первом окошке уникальный номер (код) Вашего жесткого диска, к которому и будет «привязана» программа НТВ.



Вам необходимо будет для соответствующего компьютера пройти процедуру активации каждой программы (или всех программ сразу).

Сделать это можно будет на специальном online сервисе в Личном кабинете пользователя программ серии «Наглядная безопасность и охрана труда» (НТВ). Адрес доступа к этому кабинету будет выслан Вам вместе с номерами лицензий после оплаты стоимости программ.

- 2) В Личном кабинете пользователя программ серии «Наглядная безопасность и охрана труда» (НТБ) Вы регистрируете номера лицензий каждой приобретенной программы

Личный кабинет пользователя программ серии НТБ.

Регистрация программ

У вас пока нет зарегистрированных программ

Введите номера лицензий впервые приобретенных (ещё не зарегистрированных) программ:

Введите номера лицензий (8 цифр)
13001904

[Добавить поля для ввода номеров лицензий](#)

Учтите, что регистрируя программы, Вы тем самым подтверждаете, что приобрели программы легальным путем, у Вас есть на них лицензии с печатью разработчика и Вы согласны с условиями, изложенными в них. Если все Ваши программы были уже зарегистрированы ранее, и новых программ Вы не приобретали, то регистрацию программ, естественно, производить не надо, а следует вернуться [назад](#) для выбора Шага 2 (получения кодов активации).

[Зарегистрировать программы](#)

Нажимаете «Зарегистрировать программы», тем самым внося в базу данных разработчиков информацию о том, что эти лицензии были приобретены именно Вами для формирования Вашего Личного кабинета.

Личный кабинет пользователя программ серии НТБ.

Регистрация программ

Номера лицензий	Статус
13001904	Лицензия успешно зарегистрирована

[Шаг 2 - Получить коды для активации зарегистрированных Вами программ](#)

[Назад](#)

- 3) Далее Вам необходимо получить код для активации программы (или сразу всех приобретенных программ) на конкретном компьютере. Код активации будет привязывается к уникальному идентификатору (номеру) жесткого диска, на который устанавливается Ваша программа (программы).

Личный кабинет пользователя программ серии НТБ

Коды для активации

Введите уникальный номер-код (идентификатор) жесткого (логического) диска, на котором Вы хотите активировать программы НТБ:

1498542599

[Как его определить?](#)

Отметьте программы, которые Вы хотите активировать на данном компьютере. Если на этом компьютере уже были активированы некоторые из перечисленных программ, то их пометить не надо, т.к. тогда Вы потеряете лишнюю активацию. Помечайте только те программы, которые надо будет активировать на этом компьютере дополнительно (или впервые).

№	Номер лицензии (8 символов)	Тема (кратко)	Осталось активаций*	Просмотр ранее выданных кодов активации
<input checked="" type="checkbox"/>	13001904	Медицина	2	Просмотр

* Указано количество имеющихся в Вашем распоряжении (еще не использованных Вами) активаций

[Получить ответный код](#)

Ответный код активации**

KEY2 (10 знаков):

KEY3 (10 знаков):

4559622400

-

0584718165

**Данный ответный код "откроет" доступ сразу ко всем, помеченным Вами программам. Ответный код будет выслан Вам на электронную почту и SMS. Однако, для гарантии перепишите полученные значения и, кроме того (для того, чтобы избежать ошибок), выделите мышью, скопируйте в буфер и вставьте затем, например, в WORD-овский файл, который следует сохранить. При активации Вы сможете вставить эти ключи в соответствующие поля, скопировав их из текстового файла через буфер. Это снизит вероятность ошибки.

- 4) Введите в соответствующее поле полученные в online сервисе ответные коды активации KEY2 и KEY3.

НАГЛЯДНАЯ БЕЗОПАСНОСТЬ И ОХРАНА ТРУДА - НТБ

Система защиты от несанкционированного копирования (активация)

Уникальный номер-код (идентификатор) жесткого (логического) диска с программой НТБ

1498542599

ВЫХОД ГОТОВО

Ответный 20-значный код (получаете у разработчика для данного компьютера и конкретных программ НТБ)

4559902188 - 0584718325

(KEY2 - 10 знаков) (KEY3 - 10 знаков)

Этот код привязанный к жесткому диску Вашего компьютера необходимо ввести в online кабинете пользователя программ и получить в ответ активационный ключ KEY2 и KEY3

Для предупреждения несанкционированного использования программ НТБ предусмотрена система защиты. Для активации программы (программ) введите ответный 20-значный код, который зависит от уникального номера-кода (идентификатора) жесткого (логического) диска Вашего компьютера. Этот номер-идентификатор высвечивается в первом окошке данной формы. Запомните (запишите) его.

Нажмите «Готово» и программа (программы) будут готовы к работе.

- 5) Аналогичным способом Вы можете зарегистрировать приобретенную лицензию (лицензии) на дополнительном (еще одном) компьютере. Одна лицензия дает право установки программы на двух компьютерах.
- 6) Через несколько дней после оплаты счета (причем, к этому времени Вы уже успешно работаете!) по почте Вам придет письмо с оригиналом Лицензии (с подписью и печатью разработчика), акт приемки-сдачи и другие необходимые документы.